



STIJLVOL DUPLEX NB APP OP CENTRALE LIGGING!



8370 BLANKENBERGE
adres op aanvraag

€ 377.500,-
ref. A1957 - 42N

ALGEMEEN

Referentie	A1957 - 42N	Beschikbaarheid	Bij oplevering - zomer 2024
Prijs	€ 377.500,-	EPC	/
Adres	8370 Blankenberge	EPC code	/
Bouwjaar	/	Kadastraal inkomen	/
Renovatiejaar	-	Onroerende voorheffing	/
Algemene staat	Nieuwbouw		

KERN-EIGENSCHAPPEN

TYPE	BOUWJAAR	ALGEMENE STAAT
Appartement	-	Nieuwbouw
BEBOUWDE OPP.	E-PEIL	PARKING/GARAGE
147 m²	30	-

OMSCHRIJVING

Nieuwbouwresidentie 'Swan' is een klassevolle residentie met 22 appartementen en 15 garages. Gebouwd in een hedendaagse stijl, gelegen in de nabijheid van zowel het station, winkelstraten als de jachthaven van Blankenberge! Mogelijkheid tot aankopen aan 6% BTW mits voldaan aan voorwaarden

INDELING - DUPLEX (±125m²):

Vierde verdieping (±68,5m²):

Inkomhal - LICHTRIJKE leefruimte met volledig ingerichte open keuken (o.a. met mogelijkheid tot dubbele spoelbak, kookeiland, kookfornuis, dampkap, combi-oven, koelkast met vriesvak en vaatwasmachine) - berging - afzonderlijk gastentoilet (met lavabo) - ZONNETERRAS!

Vijfde verdieping (±52m²):

Nachthal - berging - badkamer (o.a. met lavabomeubel, doucheceel) - afzonderlijk toilet - 2 slaapkamers.

Opmerkingen:

- ENERGIEZUINIGE appartementen: E-peil => E30
- VLOERVERWARMING met WARMTEPOMP!
- ZONNEPANELEN VOORZIEN!
- Hoogrendementsbeglazing met PVC schrijnwerk!
- VENTILATIETYPE SYSTEEM D!
- Fietsenberging aanwezig
- VRIJE KEUZE qua VLOEREN, BADKAMER & KEUKEN!
- Mogelijkheid tot het aankopen van een GARAGEBOX en kelderberging IN HET GEBOUW!


Het project 'Swan' staat garant voor wonen met uitstraling op een centraal gelegen en interessante plek, op wandel- & fietsafstand van winkels, scholen, het openbaar vervoer, de zeedijk en het strand! Het project biedt een dive...

DETAILS

INDELING

badkamer	#0
berging	#0
keuken	#0
slaapkamer	#0
terras	#0
toilet	#0
tuin	#0








WATERTOETS

 Is dit een overstromingsgevoelig gebied?	Niet overstromingsgevoelig
Is dit een afgebakende oeverzone?	Niet van toepassing
Afgebakende overstromingsgebieden	Niet van toepassing

STEDENBOUW

Werd er een stedenbouwkundige vergunning uitgereikt?	Ja
Meest recente stedenbouwkundige bestemming?	Woongebied
Is er een voorkooprecht volgens het RUP?	Nee
Is er een verkavelingsvergunning van toepassing?	Nee
Is er een dagvaarding voor inbreuk op de stedenbouwkundige voorschriften?	Nee
Is dit een beschermd erfgoed?	Nee
Is dit een geïnventariseerd erfgoed?	Nee

FOTOGALERIJ



CONTACTGEGEVENS

CONTACTPERSOON

Soren Maenhout

GSM +32492971840

Email soren@centro.be

KANTOOR BRUGGE

Pathoekeweg 8000

8000 Brugge

T 050 70 01 02

F 050 70 04 11

Openingsuren:

maandag - vrijdag:

09u00 tot 12u30

14u00 tot 18u00

Afspraak buiten kantooruren en in het weekend mogelijk.

KANTOOR ROESELARE

Westlaan 8800

8800 Roeselare

T 050 70 01 02

F 050 70 04 11

Openingsuren:

maandag - vrijdag:

09u00 tot 12u30

14u00 tot 18u00

Afspraak buiten kantooruren en in het weekend mogelijk.

KIES VOOR DE VOORDELEN VAN EEN GLOEDNIEUW PAND

Nieuwbouw is kiezen voor zekerheid. Geen onverwachte kosten meer.

Bijkomend voldoen deze panden aan de strenge energienormen met lage energiekosten tot gevolg. Dit weten de huurders tevens te appreciëren, waardoor deze interessant zijn als investering.



NIEUWBOUW

PROFESSIONEEL ADVIES EN BEGELEIDING IN
VERTROUWEN!